

M 2.1 – Antisemitismus 2.0 erkennen und benennen

Level 1 – 1.1

Antisemitismus 2.0 erkennen & benennen




Was ist daran antisemitisch?
Wir erklären es euch.



M 2.1 – Antisemitismus 2.0 erkennen und benennen

Level 1 – 1.2

Antisemitismus 2.0 erkennen & benennen




NS-Vergleich/Shoah-Relativierung: Durch die Gleichsetzung von Israel mit NS-Deutschland und den Vorwurf der “ethnischen Säuberung” an Israel wird zum einen Israel dämonisiert und zum anderen die Shoah relativiert.



M 2.1 – Antisemitismus 2.0 erkennen und benennen

Level 1 – 1.3

Antisemitismus 2.0 erkennen & benennen




Täter-Opfer-Umkehr: Eine Täter-Opfer-Umkehr wird in dieser Grafik auf gleich zwei Weisen vollzogen. Zum einen werden Jüdinnen:Juden durch ihre Gleichsetzung mit dem israelischen Staat “von den Opfern von damals zu den Tätern von heute” gemacht. Dies wird durch die Spiegelbild-Metapher betont. >>>>

M 2.1 – Antisemitismus 2.0 erkennen und benennen

Level 1 – 1.4

Antisemitismus 2.0 erkennen & benennen



Täter-Opfer-Umkehr: Zum anderen verschleiert der Vorwurf der “ethnischen Säuberung” an Israel den tatsächlichen Genozid an Jüdinnen:Juden, den die Hamas am 7. Oktober 2023 unternommen hat. Damit werden die Opfer zu Tätern umgedeutet und der islamistische Vernichtungsantisemitismus negiert. >>>>

M 2.1 – Antisemitismus 2.0

erkennen und benennen

Level 1 – 1.5

Antisemitismus 2.0

erkennen & benennen

Der Vergleich Israels mit NS-Deutschland dient der Delegitimierung sowie der Dämonisierung Israels und findet als antisemitisches Bild häufig Verwendung. Auch die Shoah wird damit relativiert.

Die Nutzung der Grafik ist besonders in Anbetracht ihres Kontexts perfide. Sie wurde unter einen Beitrag zu einer israelfeindlichen Demo am Berliner Holocaust-Mahnmal kommentiert.



M 2.1 – Antisemitismus 2.0 erkennen und benennen

Level 1 – 2.1

Antisemitismus 2.0
erkennen & benennen

Israel ist die größte terrorgefahr auf dieser Erde .
Jetzt verstehe ich hitler

Diesen Kommentar erhielt das JFDA
nach dem Hamas-Pogrom vom
7. Oktober zu einem Bericht bei
facebook über eine israelfeindliche
Demonstration.

M 2.1 – Antisemitismus 2.0

erkennen und benennen

Level 1 – 2.2

Antisemitismus 2.0

erkennen & benennen

Israel ist **die größte terrorgefahr auf dieser Erde** .
Jetzt verstehe ich hitler

Dämonisierung: Israel wird nicht nur mit Terror gleichgesetzt sondern auch als die größte Gefahr dargestellt - und zwar für alle. Typisch für antisemitische Sprache ist dabei die extrem übertreibende Superlativkonstruktion.

M 2.1 – Antisemitismus 2.0 erkennen und benennen

Level 1 – 2.3

Antisemitismus 2.0 erkennen & benennen

Israel ist die größte **terrorgefahr** auf dieser Erde .
Jetzt verstehe ich hitler

Täter-Opfer-Umkehr: Trotz eines brutalen Angriffs der Terrororganisation Hamas und von ihr begangener Massaker an israelischen Zivilist:innen, wird Israel als eigentliche Gefahr dargestellt. Damit wird der islamistische Vernichtungsantisemitismus der Hamas negiert.

M 2.1 – Antisemitismus 2.0

erkennen und benennen

Level 1 – 2.4

Antisemitismus 2.0

erkennen & benennen

Israel ist die größte terrorgefahr auf dieser Erde .

Jetzt verstehe ich hitler

NS-Verharmlosung und Vernichtungswunsch: In dieser Anspielung wird Hitler als Synonym für die Shoah verwendet und letztlich Verständnis für den industriellen Massenmord an den europäischen Jüdinnen:Juden gezeigt. In Kombination mit dem ersten Satz ist dies auch als erneuter Vernichtungswunsch zu verstehen.

M 2.1 – Antisemitismus 2.0

erkennen und benennen

Level 1 – 2.5



The image shows a digital interface for a learning module. At the top, the title "Antisemitismus 2.0" is displayed in a large, bold, dark blue font, with the subtitle "erkennen & benennen" in a smaller, lighter blue font below it. A horizontal line separates the title from the main content area. In the center, a light blue speech bubble contains the text "Israel ist die größte terrorgefahr auf dieser Erde ." followed by the bolded phrase "Jetzt verstehe ich hitler". Navigation arrows (left and right) are positioned on either side of the speech bubble. Below the speech bubble, the text "Selbst schuld: Es wird zudem dargestellt, dass Israel bzw. Jüdinnen und Juden durch ihr Verhalten selbst Schuld an ihrer Vernichtung seien." is displayed. At the bottom of the interface, there is a decorative pattern of interconnected lines and dots, and a row of five small white dots.

Antisemitismus 2.0

erkennen & benennen

Israel ist die größte terrorgefahr auf dieser Erde .

Jetzt verstehe ich hitler

Selbst schuld: Es wird zudem dargestellt, dass Israel bzw. Jüdinnen und Juden durch ihr Verhalten selbst Schuld an ihrer Vernichtung seien.

M 2.1 – Antisemitismus 2.0

erkennen und benennen

Level 1 – 2.6

Antisemitismus 2.0

erkennen & benennen

Israel ist die größte terrorgefahr auf dieser Erde .
Jetzt verstehe ich hitler

Juden = Israel: Durch die Verknüpfung von Israel und Judenvernichtung wird hier zudem eine Gleichsetzung von Israel und Jüdinnen:Juden vollzogen, bzw. diese als *kollektiver Jude* verantwortlich gemacht.

M 2.1 – Antisemitismus 2.0

erkennen und benennen

Level 1 – 2.7

Antisemitismus 2.0

erkennen & benennen

Der Kommentar zeigt deutlich die markantesten Merkmale von Antisemitismus: Israel bzw. Jüdinnen:Juden werden als das Urböse, als “negatives Prinzip als solches” dargestellt. Die bedrohte Menschheit könne dann nur durch deren Vernichtung gerettet werden.

Es zeigt auch deutlich, wie klassischer Antisemitismus mit Israel verknüpft wird. Antizionismus entpuppt sich hier deutlich als Codewort für Judenhass.

M 2.1 – Antisemitismus 2.0 erkennen und benennen

Level 1 – 3.1

The graphic features a green background with a network of white dots and lines. At the top, the title 'Antisemitismus 2.0' is written in large blue font, with 'erkennen & benennen' below it in a smaller blue font. A light green speech bubble contains a quote in italics. Below the bubble, the text 'Diesen Kommentar erhielt das JFDA zu einem Bericht auf Facebook über Corona-Protteste. Was ist daran antisemitisch?' is written in blue. At the bottom, 'Wir erklären es euch.' is written in large blue font. Navigation icons include a right arrow in the bubble, a right arrow at the bottom right, and a row of five dots at the bottom center.

Antisemitismus 2.0 erkennen & benennen

Ist klar das dieses Forum gegen diese Leute schreibt fragt mal wer grosse Anteilseigner von den Finanzmärkten ist .

Diesen Kommentar erhielt das JFDA zu einem Bericht auf Facebook über Corona-Protteste. Was ist daran antisemitisch?

Wir erklären es euch.

M 2.1 – Antisemitismus 2.0

erkennen und benennen

Level 1 – 3.2

Antisemitismus 2.0

erkennen & benennen

***Ist klar** das dieses Forum gegen diese Leute schreibt **fragt mal wer grosse Anteilseigner von den Finanzmärkten ist** .*

Geldmenschen: Hier wird ein uraltes klassisches Stereotyp bedient, das Jüdinnen:Juden generell mit Geldgeschäften in Verbindung bringt.

M 2.1 – Antisemitismus 2.0

erkennen und benennen

Level 1 – 3.3

Antisemitismus 2.0

erkennen & benennen

***Ist klar** das dieses Forum gegen diese Leute schreibt **fragt mal wer grosse Anteilseigner von den Finanzmärkten ist** .*

Umwegkommunikation: Das Stereotyp wird allerdings nicht offen ausgesprochen, sondern nur angedeutet, d. h. codiert. Das ist eine bekannte Strategie von Umwegkommunikation bzw. ein indirekt antisemitischer Sprechakt, der i. d. R. aber trotzdem verstanden wird. Umwegkommunikation hat sich nicht trotz, sondern wegen der Shoah etabliert, oft auch, um sich der Strafverfolgung zu entziehen.

M 2.1 – Antisemitismus 2.0

erkennen und benennen

Level 1 – 3.4

Antisemitismus 2.0

erkennen & benennen

Ist klar das dieses Forum gegen diese Leute schreibt fragt mal wer grosse Anteilseigner von den Finanzmärkten ist .

Affektlogik: Aufgrund des antisemitischen Stereotyps des 'Geldmenschen' wird ein angeblich kausaler Zusammenhang hergestellt. Dieser Zusammenhang existiert faktisch jedoch nicht sondern einzig im antisemitischen Denken und Fühlen. Es ist – wie Adorno das nannte – "das Gerücht über die Juden."

M 2.1 – Antisemitismus 2.0

erkennen und benennen

Level 1 – 3.5

Antisemitismus 2.0

erkennen & benennen

Antisemitismus wird häufig indirekt formuliert, in Form von Umschreibungen, Andeutungen oder (rhetorischen) Fragen. So wird ein stereotypisiertes Bild gezeichnet – wie in diesem Beispiel.

Dass Jüdinnen:Juden eine Affinität zu Geld hätten, ist zudem ein uraltes Stereotyp. Es liegt nicht in der 'Natur' von Jüdinnen:Juden, mit Geld zu handeln. Vielmehr wurden sie schon seit dem Mittelalter in eine Außenseiterrolle gedrängt und hatten nur eingeschränkte Erwerbsmöglichkeiten. Ihnen blieben oft nur Berufe, die in der christlichen Ständegesellschaft verpönt waren, wie z.B. die Pfandleihe oder Kreditvergabe.

M 2.1 – Antisemitismus 2.0 erkennen und benennen

Level 1 – 4.1

Antisemitismus 2.0 erkennen & benennen



Warum ist diese Grafik
antisemitisch?

Wir erklären es euch.



M 2.1 – Antisemitismus 2.0 erkennen und benennen

Level 1 – 4.2

Antisemitismus 2.0 erkennen & benennen



George Soros: Der ungarische Philanthrop ist Projektionsfläche einer Bandbreite an antisemitischen Ressentiments. Sein Name dient als Chiffre für das personifizierte Übel und ist Teil vieler Verschwörungserzählungen. 'Soros' ist eine moderne Variante des Namen 'Rothschild' – einem ebenfalls häufig verwendeten antisemitischen Code.

M 2.1 – Antisemitismus 2.0 erkennen und benennen

Level 1 – 4.3

Antisemitismus 2.0 erkennen & benennen



Riesenkraken und Weltherrschaft: Das Motiv des Kraken ist eine klassische antisemitische Metapher, die den alten Mythos vom "allmächtigen Weltjudentum" transportiert. Mit ihren Tentakeln greift diese Kreatur nach der Welt, was Kontrolle und Machtausübung symbolisiert.

M 2.1 – Antisemitismus 2.0

erkennen und benennen

Level 1 – 4.4

Antisemitismus 2.0

erkennen & benennen



Entmenschlichung: Die Verschmelzung von Mensch und Tier ist eine groteske Entmenschlichung. Aus Soros wird ein unheimliches Wesen, ähnlich einem Ungeheuer. Solche Motive gehören zu der klassisch antisemitischen Bildsprache, mit der Juden dämonisiert und zur Bedrohung stilisiert werden.

M 2.1 – Antisemitismus 2.0 erkennen und benennen

Level 1 – 4.5

Antisemitismus 2.0 erkennen & benennen



Personifizierung: Die antisemitischen Zuschreibungen werden in Soros als Stellvertreter für Juden vereint. Er wird zur Personifizierung antisemitischer Fantasien von jüdischer Macht und Einflussnahme. Dabei ersetzt der menschliche Kopf den Davidstern, der ebenfalls auf Karikaturen und Grafiken zu finden ist.

M 2.1 – Antisemitismus 2.0

erkennen und benennen

Level 1 – 4.6

Antisemitismus 2.0

erkennen & benennen

Die Idee einer **jüdischen Weltverschwörung** gibt es in vielen Variationen. Dabei werden Juden immer negative Eigenschaften zugeschrieben und unterstellt, sie würden alle Bereiche des gesellschaftlichen Lebens unterwandern, um die Welt zu beherrschen. Das Judentum wird so als Gefahr und Feindbild stilisiert und letztlich dessen Bekämpfung propagiert. Soros als ungarischer Jude, Shoah-Überlebender, Philanthrop, Kosmopolit und erfolgreicher Geschäftsmann mit den USA als Wahlheimat wird so zur Projektionsfläche und Personifizierung dieser antisemitischen Verschwörungsfantasien.

M 2.1 – Antisemitismus 2.0 erkennen und benennen

Level 1 – 5.1

Antisemitismus 2.0 erkennen & benennen

*Wir wollen kein Jüdischen Staat , und
kein Jüdisches Forum geht nach Israel,
und saugt nicht eure Wirtsvölker aus*

**Diesen Kommentar erhielt das
JFDA auf Facebook. Was ist daran
antisemitisch?**

Wir erklären es euch.

M 2.1 – Antisemitismus 2.0

erkennen und benennen

Level 1 – 5.2

Antisemitismus 2.0

erkennen & benennen

Wir wollen kein Jüdischen Staat , und kein Jüdisches Forum geht nach Israel, und saugt nicht eure Wirtsvölker aus

Feindschaft: Im Kommentar wird zunächst eine **starke Ablehnung** von Jüdinnen:Juden deutlich – unabhängig davon, ob es sich um den jüdischen Staat oder eine jüdische Organisation handelt.

M 2.1 – Antisemitismus 2.0 erkennen und benennen

Level 1 – 5.3

Antisemitismus 2.0 erkennen & benennen

*Wir wollen kein Jüdischen Staat , und
kein Jüdisches Forum **geht nach Israel,**
und saugt nicht eure Wirtsvölker aus*

Ausgrenzung: Jüdinnen:Juden werden
ausgeschlossen und nicht als deutsche
Staatsbürger:innen wahrgenommen,
sondern kollektiv mit dem Staat Israel
identifiziert.

M 2.1 – Antisemitismus 2.0 erkennen und benennen

Level 1 – 5.4

Antisemitismus 2.0 erkennen & benennen

*Wir wollen kein Jüdischen Staat , und
kein Jüdisches Forum geht nach Israel,
und saugt nicht eure Wirtsvölker aus*

Dehumanisierung: Ein klassisches antisemitisches Stereotyp - die entmenschlichende Darstellung als **Parasiten/Schmarotzer**. Zudem wird einmal mehr die **Ausgrenzung** deutlich, die Jüdinnen:Juden zu **Fremden** macht.

M 2.1 – Antisemitismus 2.0 erkennen und benennen

Level 1 – 5.5

Antisemitismus 2.0 erkennen & benennen

***Wir wollen kein Jüdischen Staat** , und
kein Jüdisches Forum **geht nach Israel**,
und saugt nicht eure Wirtsvölker aus*

Widerspruch: Der jüdische Staat wird
abgelehnt. Gleichzeitig sollen aber
Jüdinnen:Juden dorthin gehen.
Judenhass zeigt sich wie hier oft in
logischen Widersprüchen (**Affektlogik**).

M 2.1 – Antisemitismus 2.0 erkennen und benennen

Level 1 – 5.6

Antisemitismus 2.0 erkennen & benennen

Antisemitismus geht oft mit einem Gefühl der **Feindseligkeit** oder gar des **Hasses** einher. Zudem ist er mit einer Vorstellung von Jüdinnen:Juden verbunden, die nichts mit der Realität zu tun hat.

In dem Kommentar werden Jüdinnen:Juden **ausgegrenzt**, **entmenschlicht** und **abgelehnt**.